

Installation eines Space Navigators inkl. Anbindung an Centrafuse

Als erstes wird der Treiber benötigt:

Doppelklick auf das Symbol, dann startet der Installer.

<http://www.woerners-online.de/cpi/sn/RCB9-SpaceNav.msi>

Jetzt geht's an die eigentliche Konfiguration:

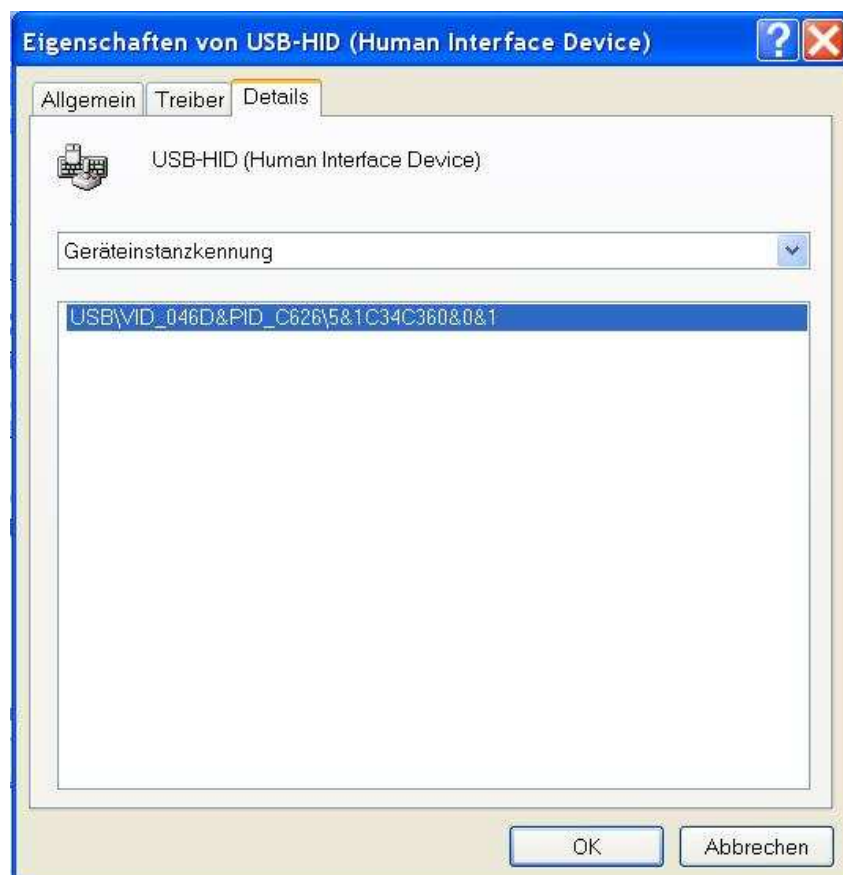
Nach der Installation der Software Steckt ihr den Space-Navigator, im Folgenden nur noch SN genannt an.

Nun geht ihr in den Gerätemanager:

Start->Systemsteuerung->System->Hardware->Gerätemanager->Eingabegeräte

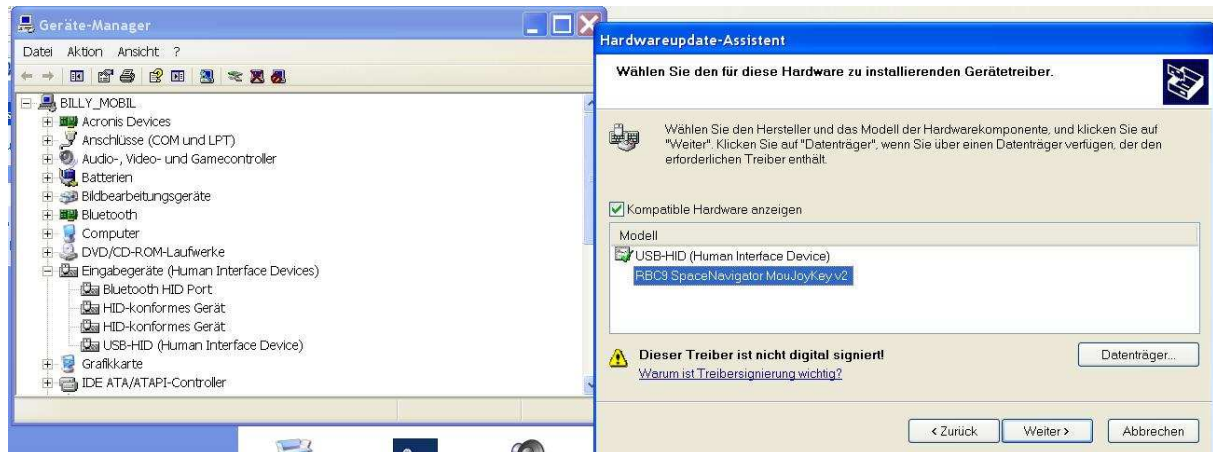
Dort sucht ihr nach dem passenden USB-HID (Human Interface Device)

Dieses erkennt ihr an der Kennung in der Geräteinstanz

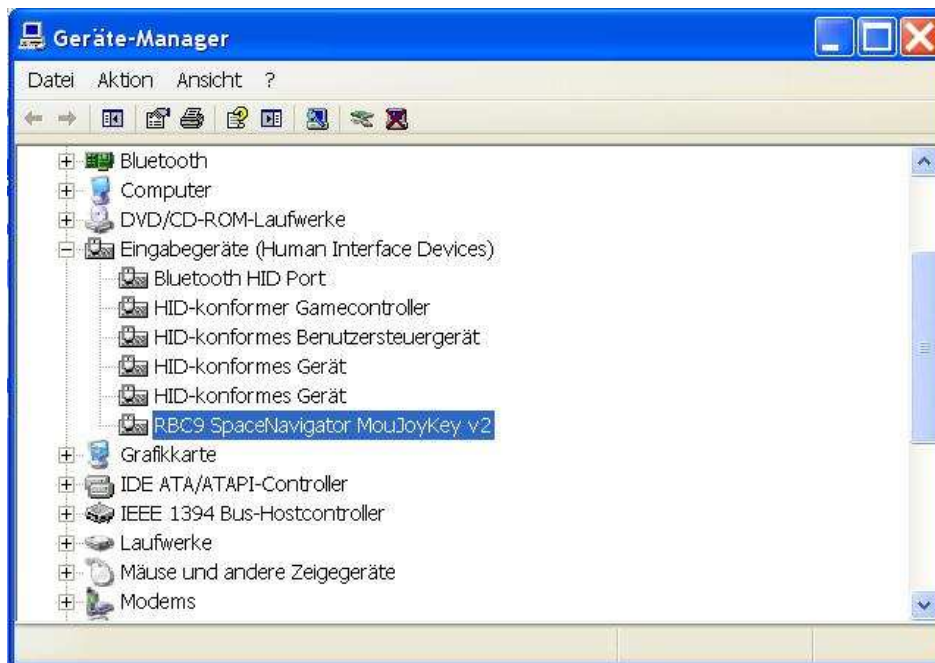


So im zweiten Schritt habt ihr das Gerät gefunden,
und wählt den passenden Treiber

hier jetzt den „RCB9 SpaceNavigatorMouJoyKeyv2“



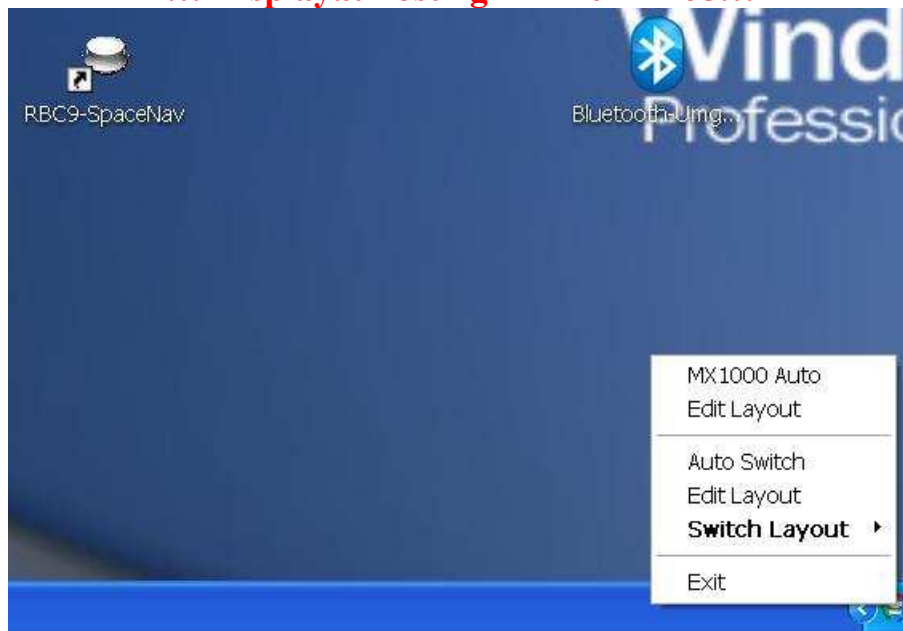
Jetzt sollte euer Geräte-Manager das Gerät nicht mehr als USB-HID anzeigen sondern Als RCB9 SpaceNavigator MouJoyKey v2



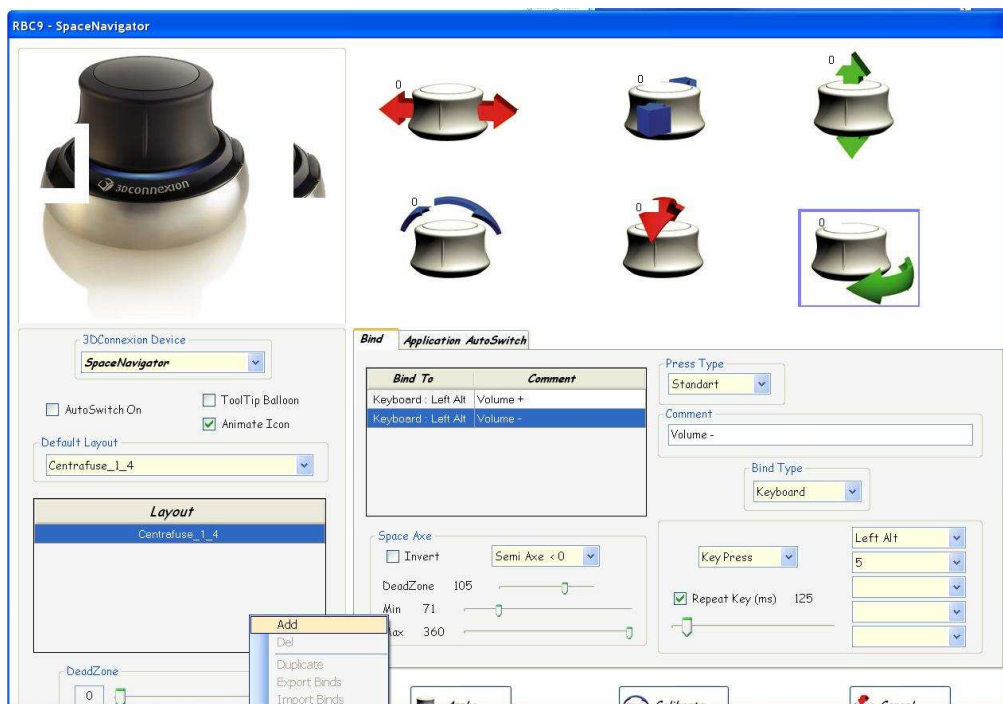
Nachdem der Treiber läuft nun zur RCB 9 Software Startet diese über den Link im Startmenu

Nun solltet ihr ein kleines „rotierendes“ Symbol in der Taskleiste finden,
1x Rechtsklick darauf

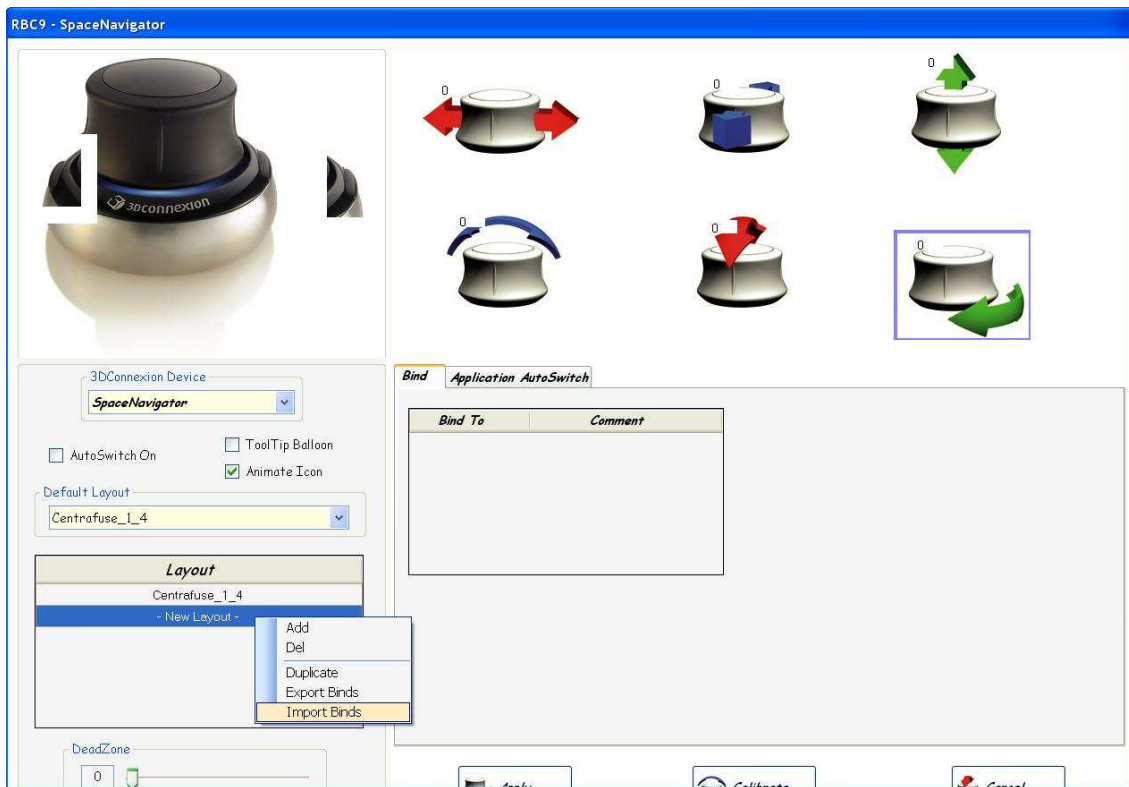
!!! Displayauflösung min 1024x768!!!



Jetzt auf „Edit Layout“ klicken



So hier im Bild ein neues Layout anlegen mit einem Rechtsklick,
dann auf „Add“ klicken



Jetzt noch die passende Bind-Datei in das Layout laden, und auf „Apply“ klicken.

http://www.woerners-online.de/cpi/sn/Centrafuse_1_4.bind

Bewegung	Bereich	Dead-Zone	Tastendruck	Ereigniss	Repeat
rechts	97-360	105	Right Arrow	Scrollen rechts	
links	97-360	105	Left Arrow	Scrollen links	
drücken	321-360	150	Enter	Enter	
ziehen	102-360	150	Alt + 6	Mute	
drehen rechts	70-360	107	Alt + 4	Volume +	125ms
drehen links	70-360	107	Alt + 5	Volume -	125ms
vorne	97-360	105	Up Arrow	Scrollen hoch	
hinten	97-360	105	Down Arrow	Scrollen runter	
kippen rechts	97-360	105	Alt + 3	Next	
kippen links	97-360	105	Alt + 2	Back	
kippen vorne	180-360	105	Control + 0	Mainmenu	
kippen hinten	180-360	105	Control + Shift + P	Phone	
Taste Links			Control + 4	Radio	
Taste Rechts			Control + 1	Media	

Viel Spaß damit

Gruß
Billy

cpi@woerners-online.de